




AUDITORIA SUPERIOR DEL ESTADO DE QUINTANA ROO QUINTANA ROO

Estado Analítico del Ejercicio Presupuesto de Egresos Clasificación Administrativa - Orden de Gobierno | Del 01/ene./2019 Al 30/jun./2019


Usu: supervisor
Rep: rptEstadoPresupuestoEgresos_UA3_GB_SC

Fecha y hora de Impresión | 22/jul./2019
02:50 p. m.


Concepto	Egresos					Subejercicio 6 = (3 - 4)
	Aprobado 1	Ampliaciones / (Reducciones) 2	Modificado 3=(1+2)	Devengado 4	Pagado 5	
TOTAL DEL GASTO	\$184,304,608.00	\$16,860,514.62	\$201,165,122.62	\$85,127,659.61	\$83,226,705.21	\$116,037,463.01
PODER EJECUTIVO	\$0.00	\$0.00	\$0.00	\$0.00	\$0.00	\$0.00
PODER LEGISLATIVO	\$184,304,608.00	\$16,860,514.62	\$201,165,122.62	\$85,127,659.61	\$83,226,705.21	\$116,037,463.01
PODER JUDICIAL	\$0.00	\$0.00	\$0.00	\$0.00	\$0.00	\$0.00
ORGANOS AUTÓNOMOS	\$0.00	\$0.00	\$0.00	\$0.00	\$0.00	\$0.00



 L.C.C. MANUEL PALACIOS HERRERA
 AUDITOR SUPERIOR DEL ESTADO



 L.C. ANA LIVIA VERDUZCO MENDOZA
 JEFE DEL DEPARTAMENTO DE CONTABILIDAD



 L.S.C. ROBERTO CHAVEZ CASTAÑEDA
 TITULAR DE LA UNIDAD DE ADMINISTRACION

Auditoría Superior del Estado de Quintana Roo
ESTADO ANALÍTICO DEL PRESUPUESTO DE EGRESOS

Clasificación Administrativa

Del 01 de Enero al 30 de Junio de 2019

(Pesos)

Concepto	Aprobado	Ampliaciones /Reducciones	Modificado	Devengado	Pagado	Subejercicio
Auditoría Superior del Estado	184,304,608.00	16,860,514.62	201,165,122.62	85,127,659.61	83,226,705.21	116,037,463.01
TOTALES	184,304,608.00	16,860,514.62	201,165,122.62	85,127,659.61	83,226,705.21	116,037,463.01

Las cifras pueden presentar diferencias por redondeos.

Auditoría Superior del Estado de Quintana Roo
ESTADO ANALÍTICO DEL PRESUPUESTO DE EGRESOS DETALLADO - Ley de Disciplina Financiera

Clasificación Administrativa
 Del 01 de Enero al 30 de Junio de 2019

(Pesos)

Entidad	Aprobado	Ampliaciones /Reducciones	Modificado	Devengado	Pagado	Subejercicio
I. Gasto No Etiquetado	184,304,608.00	16,860,514.62	201,165,122.62	85,127,659.61	83,226,705.21	116,037,463.01
Auditoria Superior del Estado	184,304,608.00	16,860,514.62	201,165,122.62	85,127,659.61	83,226,705.21	116,037,463.01
II. Gasto Etiquetado	0.00	0.00	0.00	0.00	0.00	0.00
Auditoria Superior del Estado	0.00	0.00	0.00	0.00	0.00	0.00
Total	184,304,608.00	16,860,514.62	201,165,122.62	85,127,659.61	83,226,705.21	116,037,463.01

Las cifras pueden presentar diferencias por redondeos.